


«СОГЛАСОВАНО»

Заведующий отделом
образования Администрации

наименование должности лица,

Семикаракорского района Ростовской области

согласовывающего документ



Е. А. Турик

(подпись) (расшифровка подписи)

"27" 02 2023 г.




«УТВЕРЖДАЮ»

Директор
МБОУ Шаминская СОШ

наименование должности лица,

Муниципальное
бюджетное
общеобразовательное
учреждение
Шаминская средняя
общеобразовательная
школа

утверждающего документ



Е.Н. Ушакова

(подпись) (расшифровка подписи)

"20" февраля 2023 г.



ОТЧЕТ

о результатах деятельности муниципального учреждения
Муниципальное бюджетное общеобразовательное учреждение
«Шаминская средняя общеобразовательная школа»
(полное наименование муниципального учреждения)
и об использовании закрепленного за ним муниципального
имущества за **2022** год

Периодичность: на 01 января года, следующего за отчетным

Раздел I. Общие сведения об учреждении

Сокращенное наименование муниципального учреждения	МБОУ Шаминская СОШ
Нормативно-правовой акт, в соответствии с которым создано учреждение	Постановление Главы Семикаракорского района № 248 от 27.03.2003 года.
Место нахождения	346645, Ростовская область, Семикаракорский район, х. Шаминка, пер. Школьный, дом 2/1
Почтовый адрес	346645, Ростовская область, Семикаракорский район, х. Шаминка, пер. Школьный, дом 2/1
Дата и место регистрации	Регистрация юридического лица до 01.07.2002г. при создании
Телефон/факс/адрес электронной почты/адрес сайта учреждения	тел/факс 8(86356) 27736, shaminka.schkola@rambler.ru, https://shaminka-schkola.nubex.ru/
Учредитель	Администрация Семикаракорского района
Ф.И.О. руководителя, телефон	Ушакова Елена Николаевна. 8(86356) 2-77-36
Ф.И.О. главного бухгалтера, телефон	Петухова Елена Вячеславовна, 8(86356) 2-77-36
Идентификационный номер налогоплательщика (ИНН)	6132008350
Филиалы учреждения, с указанием адресов (контактной информации)	-----

№ п.п.	Показатель	
1.1	Перечень основных видов деятельности	Образовательная деятельность по основным общеобразовательным программам в отношении каждого уровня общего образования.
1.2	Перечень иных видов деятельности	
	Перечень услуг (работ), оказываемых за плату, и потребителей данных услуг (работ)	
1.4	Перечень документов, на основании которых учреждение осуществляет деятельность*	Лицензия 61ЛО1 № 0002287, 21.05.2015 года регистрационный номер: 4860, срок действия: бессрочно, выдана региональной службой по надзору и контролю в сфере образования Ростовской области. Свидетельство об аккредитации ОП № 025406, 21.02.2012 года регистрационный номер: 1422, срок действия: до 21.02.2024 года, выдана региональной службой по надзору и контролю в сфере образования Ростовской области
1.5	Состав наблюдательного совета в отчетном году (с указанием должностей, фамилий, имен и отчеств)	
1.6	Информация об осуществлении деятельности, связанной с выполнением работ или оказанием услуг, в соответствии с обязательствами перед страховщиком по обязательному социальному страхованию	

№ п.п.	Показатель	Ед. измерения	На начало года	На конец года	Причины изменения (на конец отчетного года)
1.7	Количество штатных единиц сотрудников (на начало и на конец отчетного периода)	Шт. ед.	24,4	28,15	
	в том числе педагогические работники	Шт. ед.	10,5	11,5	
	<i>из них:</i>				
	<i>воспитатели</i>	<i>Шт. ед.</i>			
	<i>учителя высшей квалификации</i>	<i>Шт. ед.</i>	<i>1</i>	<i>1</i>	
	<i>учителя первой квалификации</i>	<i>Шт. ед.</i>	<i>8</i>	<i>8</i>	
	<i>учителя второй квалификации</i>	<i>Шт. ед.</i>	<i>-</i>	<i>-</i>	

№ п.п.	Показатель	Ед. измерения	На начало года	На конец года	Причины изменения (на конец отчетного года)
	руководящие работники	Шт. ед.	3	3	
	врачебные должности (ставки)	Шт. ед.			
	средний медицинский персонал	Шт. ед.			
	младший медицинский персонал	Шт. ед.			
	работников культуры	Шт. ед.			
	прочий персонал	Шт. ед.	9,6	9,1	
1.8	Фактическое количество сотрудников (на начало и на конец отчетного периода)	Чел.	22	22	
	в том числе педагогические работники	Чел.	13	11	
	<i>из них:</i>				
	<i>воспитатели</i>	Чел.			
	<i>учителя высшей квалификации</i>	Чел.	1	1	
	<i>учителя первой квалификации</i>	Чел.	8	8	
	<i>учителя второй квалификации</i>	Чел.			
	руководящие работники	Чел.	3	4	
	врачебные должности (ставки)	Чел.			
	средний медицинский персонал	Чел.			
	младший медицинский персонал	Чел.			
	работников культуры	Чел.			
	прочий персонал	Чел.	7	7	
1.9	Среднесписочная численность сотрудников (на начало и на конец отчетного периода)	Чел.	20,4	20,5	
	в том числе педагогические работники	Чел.	9,7	10,5	
	<i>из них:</i>				
	<i>воспитатели</i>	Чел.			
	<i>учителя высшей квалификации</i>	Чел.	1	1	
	<i>учителя первой квалификации</i>	Чел.	8	8	
	<i>учителя второй квалификации</i>	Чел.			
	руководящие работники	Чел.	3	3	
	врачебные должности (ставки)	Чел.			
	средний медицинский персонал	Чел.			
	младший медицинский персонал	Чел.			
	работников культуры	Чел.			
	прочий персонал	Чел.	7,7	7	
1.10	Средняя заработная плата сотрудников учреждения,	Тыс.Рублей	28,5	23,8	
	в том числе педагогические работники	Тыс.Рублей	30,9	29,2	
	<i>из них:</i>				
	<i>воспитатели</i>	Рублей			
	<i>учителя высшей квалификации</i>	Рублей			
	<i>учителя первой квалификации</i>	Рублей			

№ п.п.	Показатель	Ед. измерения	На начало года	На конец года	Причины изменения (на конец отчетного года)
	<i>учителя второй квалификации</i>	<i>Рублей</i>			
	руководящие работники	Тыс.Рублей	59,3	47,1	
	врачебные должности (ставки)	Рублей			
	средний медицинский персонал	Рублей			
	младший медицинский персонал	Рублей			
	работников культуры	Рублей			
	прочий персонал	Тыс.Рублей	17,1	20,0	
1.10.1	Средняя заработная плата сотрудников учреждения, за счет субсидий, полученных на выполнение муниципального задания	Тыс.Рублей	28,5	23,8	
	в том числе педагогические работники	Тыс.Рублей	30,9	29,2	
	<i>из них:</i>				
	<i>воспитатели</i>	<i>Рублей</i>			
	<i>учителя высшей квалификации</i>	<i>Рублей</i>			
	<i>учителя первой квалификации</i>	<i>Рублей</i>			
	<i>учителя второй квалификации</i>	<i>Рублей</i>			
	руководящие работники	Тыс.Рублей	59,3	47,1	
	врачебные должности (ставки)	Рублей			
	средний медицинский персонал	Рублей			
	младший медицинский персонал	Рублей			
	работников культуры	Рублей			
	прочий персонал	Тыс.Рублей	17,1	20,0	
1.10.2	Средняя заработная плата сотрудников учреждения, за счет доходов по приносящей доход деятельности	Рублей			
	в том числе педагогические работники	Рублей			
	<i>из них:</i>				
	<i>воспитатели</i>	<i>Рублей</i>			
	<i>учителя высшей квалификации</i>	<i>Рублей</i>			
	<i>учителя первой квалификации</i>	<i>Рублей</i>			
	<i>учителя второй квалификации</i>	<i>Рублей</i>			
	руководящие работники	Рублей			
	врачебные должности (ставки)	Рублей			
	средний медицинский персонал	Рублей			
	младший медицинский персонал	Рублей			
	работников культуры	Рублей			
	прочий персонал	Рублей			

Раздел II. Результат деятельности учреждения

№ п.п.	Показатель	Год, предшествующий отчетному, тыс. руб.	Отчетный год, тыс. руб.	Изменение %	Примечание
2.1	Балансовая (остаточная) стоимость нефинансовых активов	5778,1	5134,5	-11	
2.2	Дебиторская задолженность, в т.ч.	40487,9	45328,4	+11	
2.2.1	<i>По деятельности за счет средств бюджета, в т.ч.</i>	40487,9	45328,4	+11	
2.2.1.1.	Выполнение муниципального задания	36648,3	41078,7	+12	
2.2.1.2.	Иные цели	3839,6	4249,7	+10	
2.2.1.3.					
...					
2.2.2	<i>По приносящей доход деятельности, в т.ч.</i>	22,5	17,7	-22	
2.2.2.1					
2.2.2.2					
2.2.2.3					
...					
2.3	Кредиторская задолженность, в т.ч.	0	11,7		
2.3.1	<i>По деятельности за счет средств бюджета, в т.ч.</i>	0	0	0	
2.3.1.1.	Выполнение муниципального задания	0	11,7	0	
2.3.1.2.					
2.3.1.3.					
...					
2.3.2	<i>По приносящей доход деятельности, в т.ч.</i>	0	0	0	
2.3.2.1					
2.3.2.2					
2.3.2.3					
...					

№ п.п.	Показатель	Ед. измерения	Значение показателя за отчетный год				Примечание
			План	Факт	Отклонение		
					сумма	%	
2.4	Информация об исполнении задания учредителя (натуральные показатели) всего, в т.ч. по видам услуг (работ)		10	10			
2.4.1.	Начальное общее образование		3	3			
2.4.2.	Основное общее образование		5	5			
2.4.3.	Среднее общее образование		2	2			
2.4.4.							
...							
2.5	Объем финансового обеспечения муниципального задания, в том числе по видам услуг (работ)	тыс. руб.	12787,8	12787,8	0	0	
2.5.1.	Основное общее и среднее общее образование	тыс. руб.	12787,8	12787,8	0	0	

№ п.п.	Показатель	Ед. измерения	Значение показателя за отчетный год				Примечание
			План	Факт	Отклонение		
					сумма	%	
2.5.2.							
2.5.3.							
2.5.4.							
...							
2.6	Объем финансового обеспечения развития учреждения в рамках программ, утвержденных в установленном порядке, в т.ч. в разрезе программ	тыс. руб.					
2.6.1.							
2.6.2.							
...							
2.7	Объем бюджетных инвестиций	тыс. руб.					
2.8	Объем финансового обеспечения деятельности, связанной с выполнением работ или оказанием услуг, в соответствии с обязательствами перед страховщиком по обязательному социальному страхованию	тыс. руб.					
2.8.1.							
2.8.1.1.	Объем услуги	Ед.					
2.8.1.2.	Финансовое обеспечение услуги	тыс. руб.					
2.8.2.							
2.8.2.1.	Объем услуги	Ед.					
2.8.2.2.	Финансовое обеспечение услуги	тыс. руб.					
2.9	Кассовое исполнение бюджетной сметы	тыс. руб.			0	0	
2.10	Доведенные лимиты бюджетных обязательств	тыс. руб.	14347,1	14347,1	0	0	
2.11	Суммы кассовых и плановых Поступлений (с учетом возвратов) в разрезе поступлений, предусмотренных планом финансово-хозяйственной деятельности учреждений всего, в т.ч.	тыс. руб.	14347,1	14347,1	0	0	
2.11.1	Субсидии на выполнение муниципального задания	тыс. руб.	12787,8	12787,8	0	0	
2.11.2	Субсидии на иные цели	тыс. руб.	1436,5	1436,5	0	0	
2.11.3	Поступления по приносящей доход деятельности	тыс. руб.	122,8	122,8	0	0	
2.11.3.1	из них гранты	тыс. руб.					
2.12	Суммы кассовых и плановых Выплат (с учетом восстановленных кассовых выплат) в разрезе выплат, предусмотренных планом финансово-хозяйственной деятельности учреждений , всего, в т.ч.	тыс. руб.	14347,1	14347,1	0	0	
2.12.1	Субсидии на выполнение муниципального задания	тыс. руб.	12787,8	12787,8	0	0	
2.12.2	Субсидии на иные цели	тыс. руб.	1436,5	1436,5	0	0	
2.12.3	Поступления по приносящей доход деятельности	тыс. руб.	122,8	122,8	0	0	
2.12.3.1	из них гранты	тыс. руб.					
2.13	Доходы, полученные учреждением от оказания платных услуг (выполнения работ) всего, в т.ч по видам услуг	Рублей	122782,06	122782,06			

№ п.п.	Показатель	Ед. измерения	Значение показателя за отчетный год				Примечание
			План	Факт	Отклонение		
					сумма	%	
2.13.1	Возмещение коммунальных услуг	Рублей	17911,08	17911,08			
2.13.2	Аренда котельной	Рублей	104870,98	104870,98			
2.13.3	Пени за неисполнение договорных обязательств	Рублей	0	0			
2.12.4		Рублей					
...							
2.14	Сумма прибыли после налогообложения – всего, в т.ч.	тыс. руб.	х	0	х	х	
2.14.1	Сумма прибыли, образовавшейся в связи с оказанием учреждением частично платных услуг (работ)	тыс. руб.	х	0	х	х	
2.14.2	Сумма прибыли, образовавшейся в связи с оказанием учреждением полностью платных услуг (работ)	тыс. руб.	х	0	х	х	

2.15	Виды услуг (работ)	Средняя стоимость частично платных услуг (работ), тыс.руб.		Средняя стоимость полностью платных услуг (работ), руб.	
		На начало отчетного периода	На конец отчетного периода	На начало отчетного периода	На конец отчетного периода
2.15.1	Организация отдыха и оздоровления детей в лагерях с дневным пребыванием детей	104,1	104,1		
2.15.2					
...					
<i>Итого</i>					

2.16	Виды услуг (работ)	Общее количество потребителей, воспользовавшихся услугами (работами) учреждения, чел.	В том числе		
			Количество потребителей, воспользовавшихся бесплатными услугами (работами), чел.	Количество потребителей, воспользовавшихся частично платными услугами (работами), чел.	Количество потребителей, воспользовавшихся полностью платными услугами (работами), чел.
2.16.1	Реализация основных общеобразовательных программ среднего (полного) общего образования	75	75	0	
2.16.2	Организация отдыха и оздоровления детей в лагерях с дневным	55	55	0	

2.16	Виды услуг (работ)	Общее количество потребителей, воспользовавшихся услугами (работами) учреждения, чел.	В том числе		
			Количество потребителей, воспользовавшихся бесплатными услугами (работами), чел.	Количество потребителей, воспользовавшихся частично платными услугами (работами), чел.	Количество потребителей, воспользовавшихся полностью платными услугами (работами), чел.
	пребыванием детей				
...					
<i>Итого...</i>					

2.17	Количество жалоб потребителей	Принятые меры
2.17.1		
2.17.2		
...		

№ п.п.	Показатель	Ед. измерения	Значение показателя	Примечание
2.18.	Выставленные требования в возмещение ущерба по недостаткам и хищениям материальных ценностей, денежных средств, а также от порчи материальных ценностей.			
2.19	Сведения о соблюдении норм законодательства Российской Федерации, Ростовской области, муниципальных правовых актов города Рязани в части, касающейся деятельности учреждений по оказанию муниципальных услуг (выполнению работ).			
2.19.1	Отсутствие (или количество) предписаний и санкционирования со стороны контрольных и надзорных органов		4	
2.19.2	Отсутствие (или количество) выявленных нарушений в актах проверок деятельности на предмет соответствия его деятельности нормам законодательства		4	
2.19.3	Иные показатели			

Раздел III. Об использовании имущества, закрепленного за учреждением

3.1. Отчет об использовании недвижимого имущества

№ п/п	Показатель	Ед. измерения	На начало отчетного периода	На конец отчетного периода
3.1.1	Общая балансовая (остаточная) стоимость недвижимого имущества учреждения	тыс. руб.	5545,0	4992,6
3.1.1.1	В том числе общая балансовая (остаточная) стоимость недвижимого имущества, закрепленного за учреждением на праве оперативного управления	тыс. руб.	5545,0	4992,6
3.1.1.2	В том числе общая балансовая (остаточная) стоимость недвижимого имущества, закрепленного за учреждением на праве оперативного управления, и переданного в аренду	тыс. руб.	3289,4	2878,2
3.1.1.3	В том числе общая балансовая стоимость недвижимого имущества, закрепленного за учреждением на праве оперативного управления, и переданного в безвозмездное пользование	тыс. руб.	692,2	692,2
3.1.1.4	В том числе общая балансовая (остаточная) стоимость недвижимого имущества, приобретенного учреждением за счет средств выделенных учредителем, учреждению	тыс. руб.	0	0
3.1.1.5	В том числе общая балансовая (остаточная) стоимость недвижимого имущества, приобретенного учреждением за счет доходов, полученных от оказания платных услуг и иной приносящей доход деятельности	тыс. руб.	0	0
3.1.2	Количество объектов недвижимого имущества, закрепленных за учреждением	Ед.	2	2
3.1.2.1	В том числе количество объектов недвижимого имущества, закрепленных за учреждением на праве оперативного управления	Ед.	2	2
3.1.3.	Общая площадь объектов недвижимого имущества, закрепленная за учреждением	кв. м	2650,7	2650,7
3.1.3.1	В том числе общая площадь недвижимого имущества, закрепленного за учреждением на праве оперативного управления	кв. м	2650,7	2650,7
3.1.3.2	В том числе общая площадь недвижимого имущества, находящегося у учреждения на праве оперативного управления, и переданного в аренду	кв. м	16,6	16,6
3.1.3.3	В том числе общая площадь недвижимого имущества, находящегося у учреждения на праве оперативного управления, и переданного в безвозмездное пользование	кв. м	862,6 (76,3-комарова 399,1 –садик 387,2- ДДТ	475,4 (76,3-комарова 399,1 –садик)

3.2. Информация о потребности в проведении капитального ремонта зданий и сооружений, закрепленных за учреждением.

№ п/п	Вид объекта недвижимого имущества	Год постройки	Год проведения капитального ремонта	Необходимость капитального ремонта (острая, средняя, отсутствует), с указанием части объекта подлежащей ремонту
3.2.1	Здание	1972	-	Средняя
3.2.2.				

СПРАВОЧНО: Информация о потребности в проведении ремонта зданий и сооружений, закрепленных за учреждением.

№ п/п	Объект ремонта	Площадь	Год проведения последнего ремонта	Потребность средств на проведение ремонта
1.				
2.				

3.3. Об использовании движимого имущества.

№ п/п	Показатель	Ед. измерения	На начало отчетного периода	На конец отчетного периода
3.3.1	Общая балансовая (остаточная) стоимость движимого имущества учреждения	тыс. руб.	233,1	141,9
3.3.1.1	В том числе общая балансовая (остаточная) стоимость движимого имущества учреждения, находящегося на праве оперативного управления	тыс. руб.	233,1	141,9
3.3.1.2	В том числе общая балансовая (остаточная) стоимость движимого имущества учреждения, находящегося на праве оперативного управления, и переданного в аренду	тыс. руб.		
3.3.1.3	В том числе общая балансовая (остаточная) стоимость движимого имущества учреждения, находящегося на праве оперативного управления, и переданного в безвозмездное пользование	тыс. руб.		
3.3.2	Общая балансовая (остаточная) стоимость особо ценного движимого имущества учреждения	тыс. руб.	38,8	0
3.3.2.1	Общая балансовая (остаточная) стоимость особо ценного движимого имущества, находящегося у учреждения на праве оперативного управления	тыс. руб.	38,8	0
3.3.3	Общая балансовая (остаточная) стоимость иного движимого имущества учреждения	тыс. руб.	194,3	141,9

3.4. Сведения о состоянии объектов движимого имущества учреждения балансовой стоимостью свыше 200 тыс. руб.


№ п/п	Вид объекта движимого имущества (стоимостью свыше 200 тыс. руб.)	Кол-во, ед.	Из них - приобретены/отремонтированы за последние 3 года, ед.	Средняя степень износа, %	Примечание о необходимости ремонта/замены
3.4.1	Автобус специальный для перевозки детей, VIN X 96322121H0819359	1		100	-
3.4.2	Устройство автоматической пожарной сигнализации и оповещение при пожаре	1		100	
3.4.3	Кабинет химии	1		100	

№ п/п	Показатель	Ед. измерения	На начало отчетного периода	На конец отчетного периода
3.5	Объем средств, полученных в отчетном году от распоряжения в установленном порядке имуществом, находящимся у учреждения на праве оперативного управления.	тыс. руб.		
3.6	Вложения в уставной капитал других организаций (суммы денежных средств и имущества) 3			

3.7. Сведения о соответствии учреждения санитарно-эпидемиологическим нормам, нормам противопожарной безопасности и иным обязательным нормам

№ п/п	Показатель	Наличие
3.7.1	Соответствие санитарно-эпидемиологическим нормам	Соответствует
3.7.2	Соответствие нормам противопожарной безопасности	Соответствует
3.7.3		

Главный бухгалтер



(подпись)

Е.В. Петухова

(расшифровка подписи)

Тел. 27736